



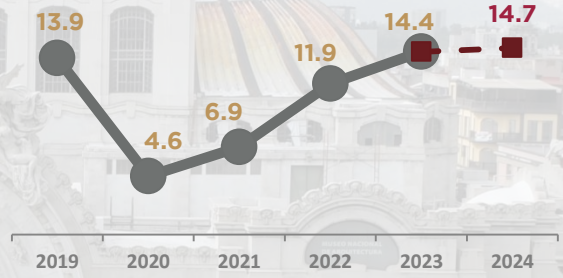
ESTADÍSTICA TURÍSTICA EN LA CDMX

Cifras acumuladas de enero a julio 2024

LLEGADA DE TURISTAS A HOTELES DE LA CDMX (millones)

Llegada de turistas mensual

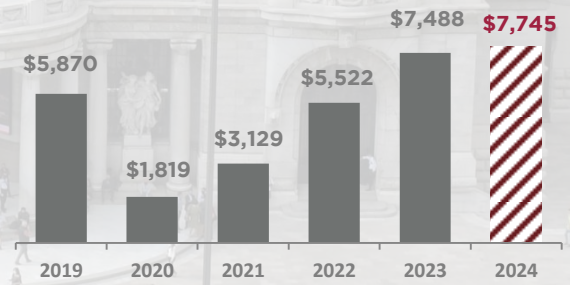
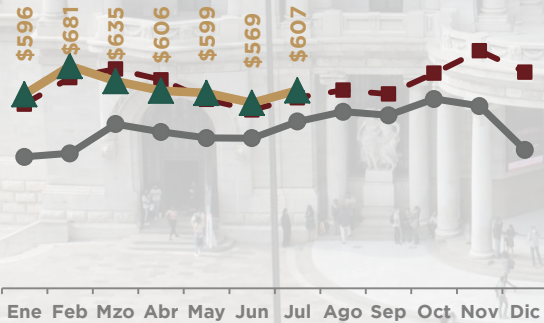
Llegada de turistas anual



DERRAMA DE TURISTAS HOSPEDADOS EN HOTELES DE LA CDMX (millones de dólares)

Derrama económica de turistas mensual

Derrama económica de turistas anual



Tipo de turista	Gasto medio (pesos) Ene-Jul		Gasto medio (dólares) Ene-Jul	
	2019	2024 /p	2019	2024 /p
Nacional	\$4,035	\$5,152	\$211	\$299
Internacional	\$19,400	\$20,349	\$1,013	\$1,179
Total	\$7,952	\$9,159	\$415	\$531

Fuente: Secretaría de Turismo de la CDMX.

Nota 1: Los datos correspondientes a 2024 deben considerarse como preliminares.

Nota 2: A partir de enero de 2024, la Secretaría de Turismo de la Ciudad de México publica el gasto de los turistas en dólares de Estados Unidos, conforme a lo publicado por el Instituto Nacional de Estadística y Geografía (INEGI) y la Secretaría de Turismo del Gobierno de México